

Enquête de printemps 2023



26,376 entretiens | en face à face*
02/03/2023 - 26/03/2023



1,039 entretiens | en face à face
03/03/2023 - 20/03/2023


*Y compris CAVI (Computer-assisted video interviewing) en Tchéquie, au Danemark, à Malte et en Finlande

Fiche nationale Belgique


DÉMOCRATIE ET ÉLECTIONS

SD18ab. Dans l'ensemble, êtes-vous très satisfait-e, plutôt satisfait-e, plutôt pas satisfait-e ou pas du tout satisfait-e du fonctionnement de la démocratie en ...? (%)

NOTRE PAYS

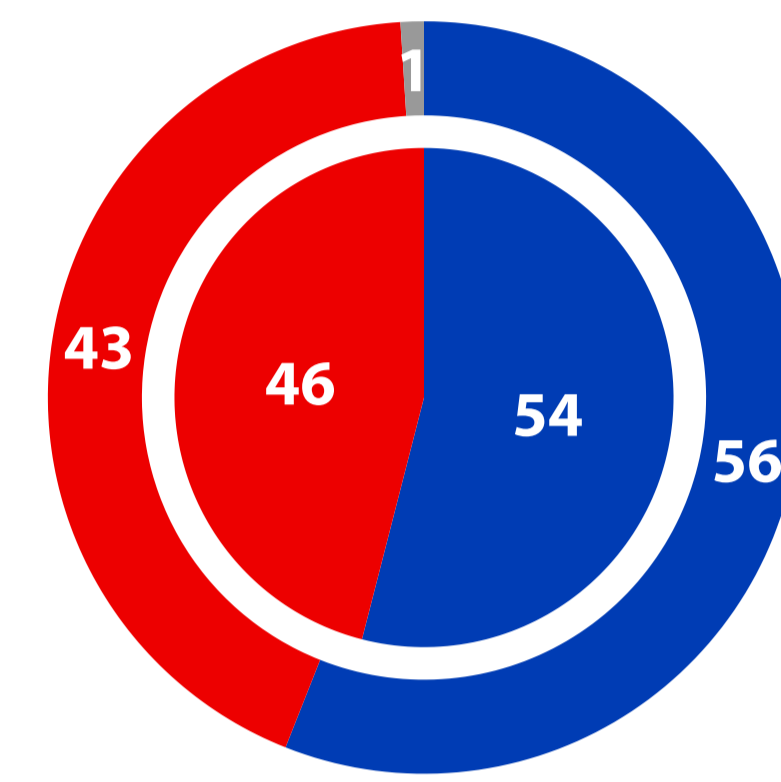


L'UE



● Total 'Satisfait-e' ● Total 'Pas satisfait-e' ● Ne sait pas

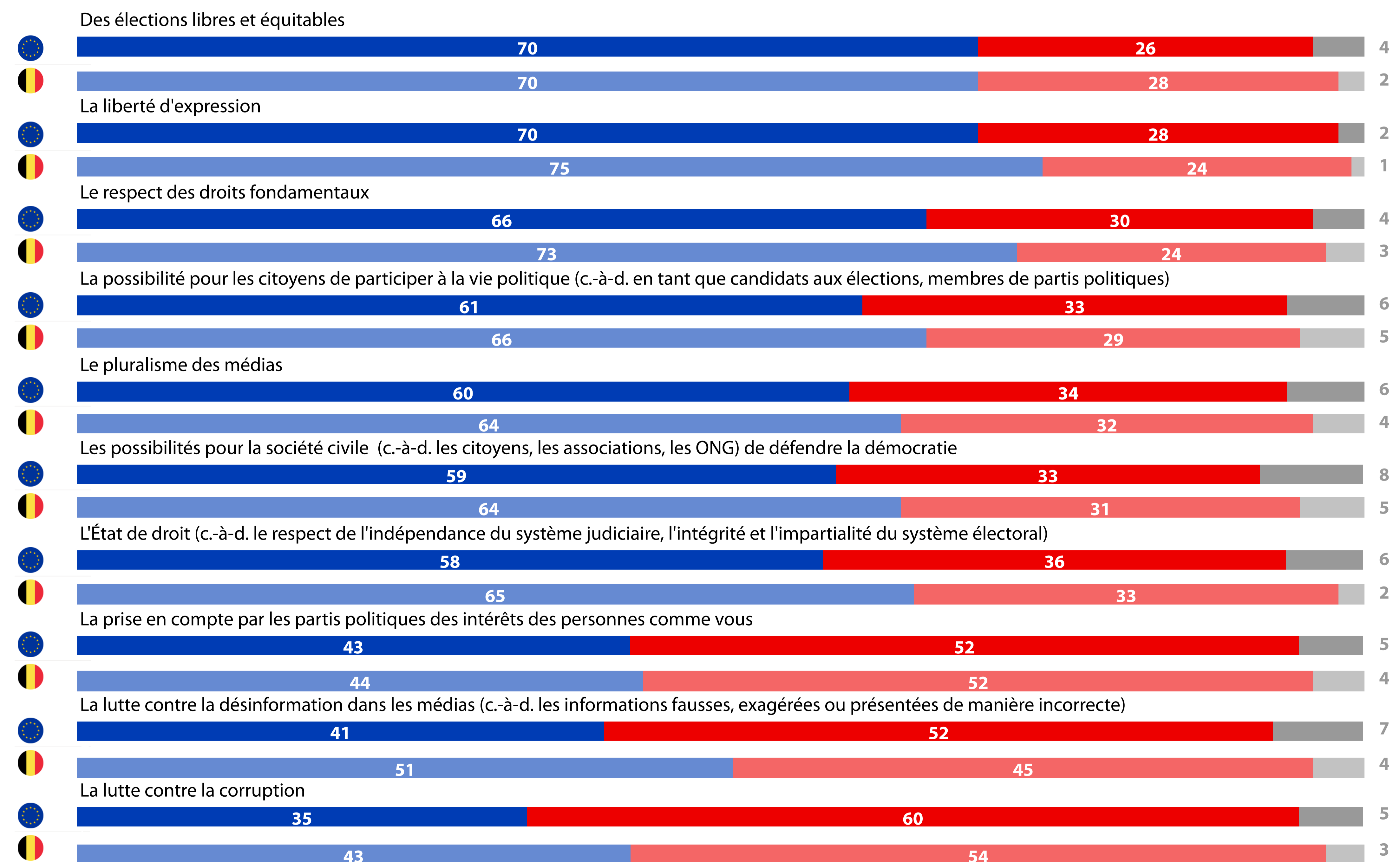
QA15. Les prochaines élections européennes auront lieu en mai ou en juin 2024. Dans quelle mesure diriez-vous que vous êtes intéressé-e ou non par ces élections ? (%)



	UE27	BE
● Total 'Intéressé-e'	56 ▲2	54 ▲6
● Total 'Pas intéressé-e'	43 ▼2	46 ▼5
● Ne sait pas	1 =	▼1

▲ ▼ Évolution: Mar 2023 (EB99.1) – Oct/Nov 2022 (EB98.1)

QA11. Dans quelle mesure êtes-vous satisfait-e ou non des aspects suivants de la démocratie dans l'UE ? (%)



● Total 'Satisfait-e' ● Total 'Pas satisfait-e' ● Ne sait pas

Enquête de printemps 2023



26,376 entretiens | en face à face*
02/03/2023 - 26/03/2023



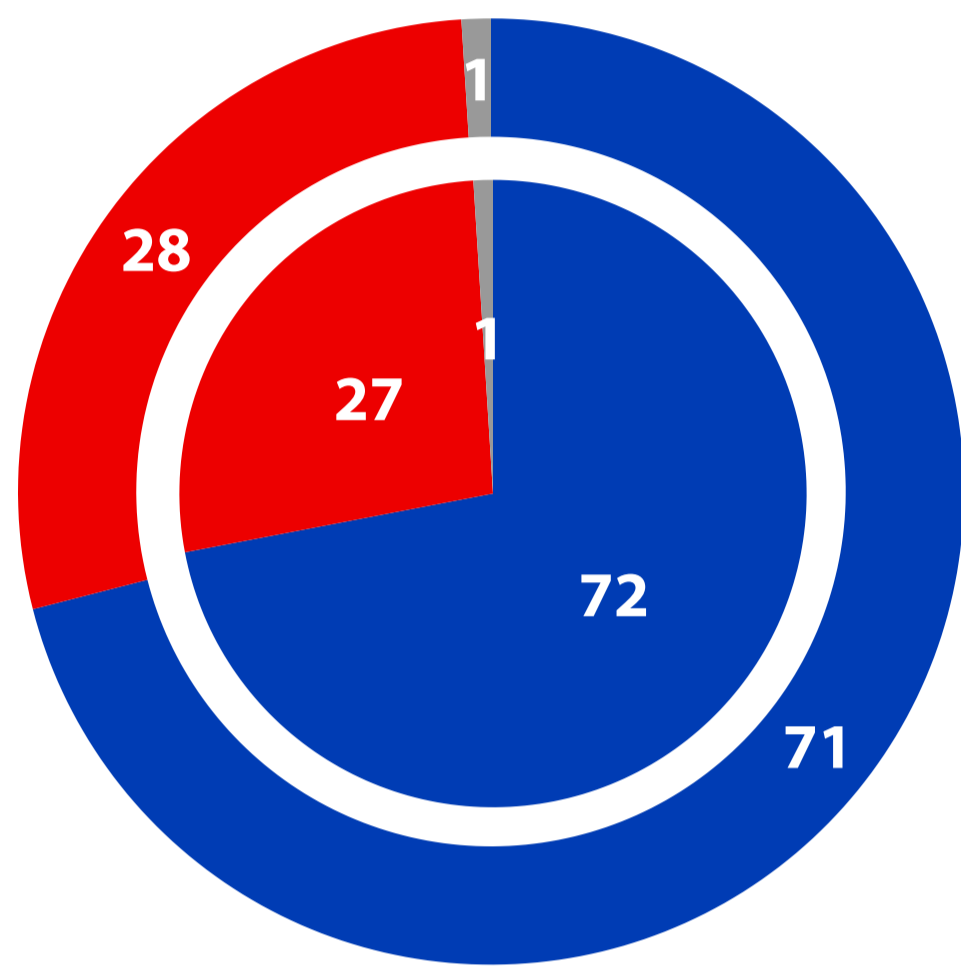
1,039 entretiens | en face à face
03/03/2023 - 20/03/2023

*Y compris CAVI (Computer-assisted video interviewing) en Tchéquie, au Danemark, à Malte et en Finlande

Fiche nationale Belgique

LA DÉMOCRATIE EN ACTION

QA12. Diriez-vous que les actions de l'UE ont un impact sur votre vie quotidienne ? (%)



UE27 "Camembert" extérieur

BE "Camembert" intérieur

● Total 'Oui' ● Total 'Non' ● Ne sait pas

QA12. Diriez-vous que les actions de l'UE ont un impact sur votre vie quotidienne ? (%)

Total 'Oui'



UE27



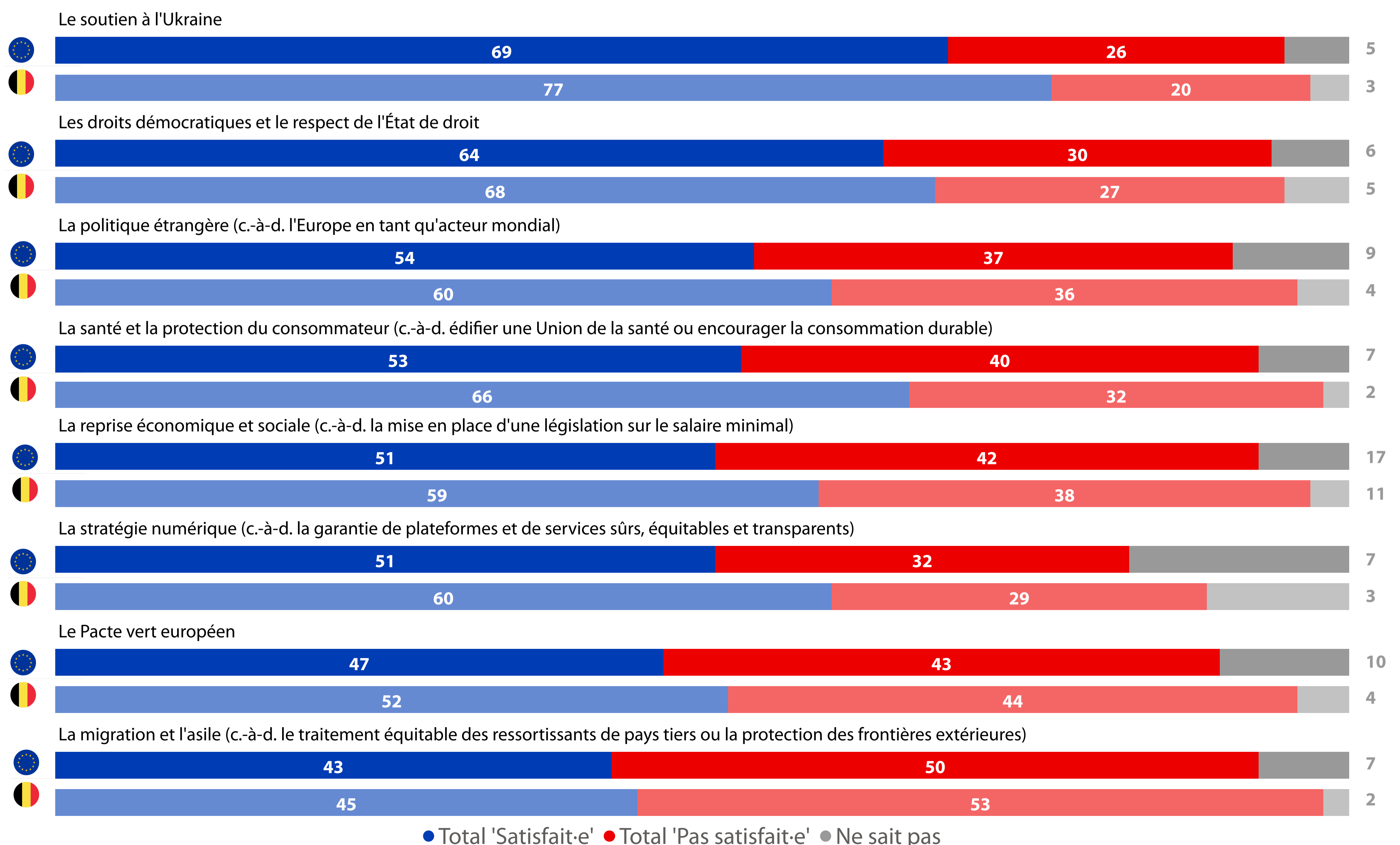
BE

Age	UE27	BE
15-24	70	71
25-39	74	74
40-54	74	72
55 +	68	70

Difficultés à payer ses factures		
Pratiquement jamais / jamais	73	73
De temps en temps	68	69
La plupart du temps	68	74

Probabilité de voter aux prochaines élections européennes		
Probable	76	76
Improbable	61	56

QA13. Ces dernières années, l'UE a donné la priorité à plusieurs domaines politiques clés. Dans quelle mesure êtes-vous satisfait-e ou non de ce que fait l'UE dans chacun de ces domaines ? (%)



● Total 'Satisfait-e' ● Total 'Pas satisfait-e' ● Ne sait pas

Enquête de printemps 2023



26,376 entretiens | en face à face*
02/03/2023 - 26/03/2023



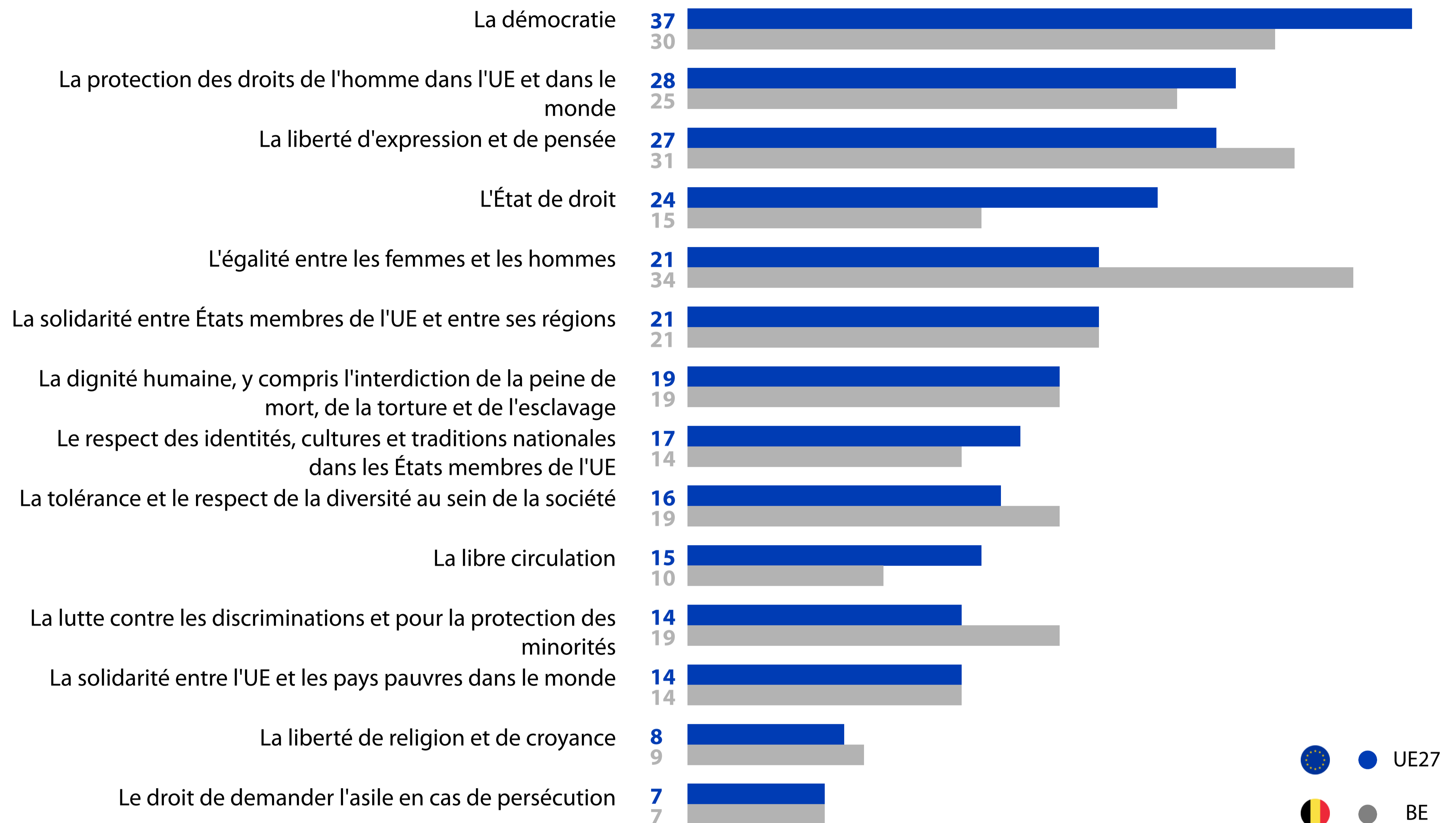
1,039 entretiens | en face à face
03/03/2023 - 20/03/2023

*Y compris CAVI (Computer-assisted video interviewing) en Tchéquie, au Danemark, à Malte et en Finlande

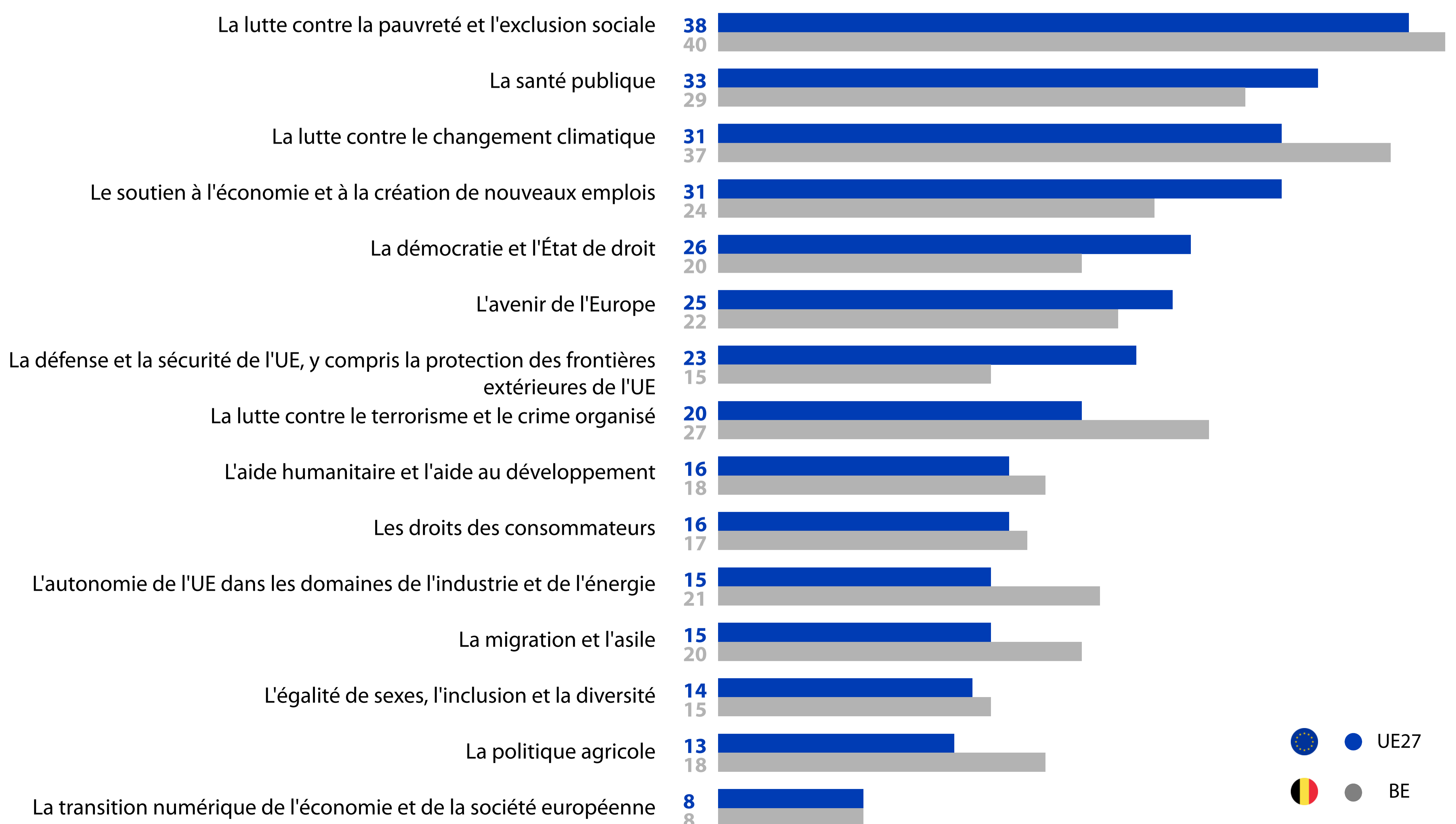
Fiche nationale Belgique

LES VALEURS ET LES PRIORITÉS

QA6ab. Parmi les valeurs suivantes, quelles sont celles qui, selon vous, devraient être défendues en priorité par le Parlement européen ? En premier ? Et ensuite ? (%)



QA7ab. Quel thème, parmi les suivants, souhaiteriez-vous que le Parlement européen traite en priorité ? En premier ? Et ensuite ? (%)



Enquête de printemps 2023



26,376 entretiens | en face à face*
02/03/2023 - 26/03/2023



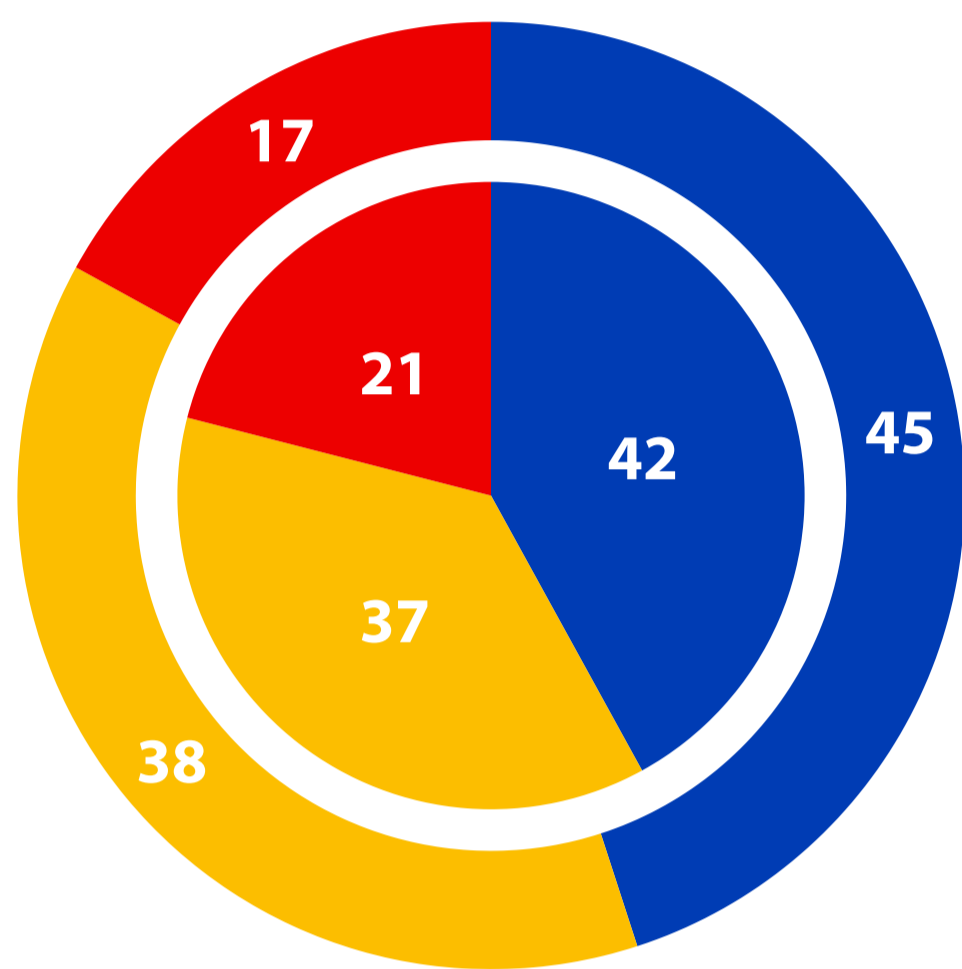
1,039 entretiens | en face à face
03/03/2023 - 20/03/2023

*Y compris CAVI (Computer-assisted video interviewing) en Tchéquie, au Danemark, à Malte et en Finlande

Fiche nationale Belgique

L'IMAGE DE L'UE ET DU PE

D78. En général, l'UE évoque-t-elle pour vous une image très positive, assez positive, neutre, assez négative ou très négative ? (%)



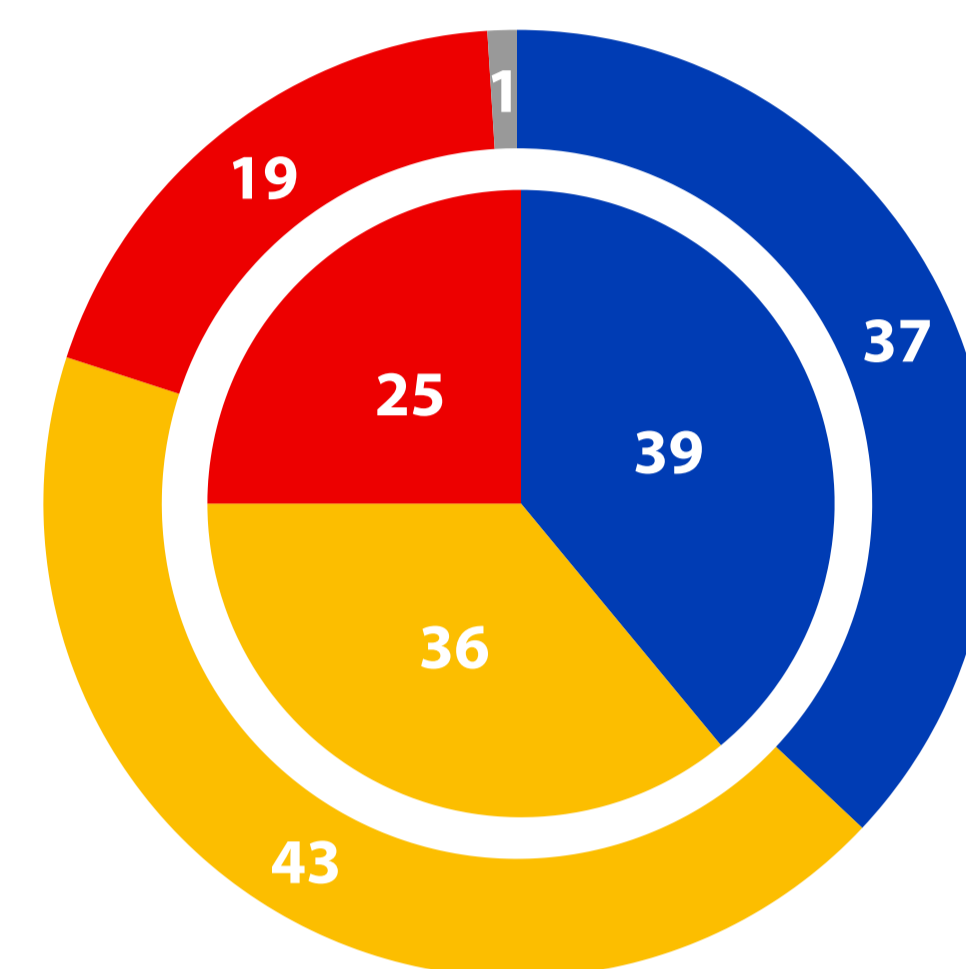
UE27 "Camembert" extérieur

BE "Camembert" intérieur

	UE27		BE	
Total 'Positive'	45	▼2	42	▼1
Neutre	38	=	37	=
Total 'Négative'	17	▲3	21	▲2

▲▼ Évolution: Mar 2023 (EB99.1) – Oct/Nov 2022 (EB98.1)

QA4. En général, diriez-vous que vous avez une image très positive, plutôt positive, neutre, plutôt négative ou très négative du Parlement européen ? (%)



UE27 "Camembert" extérieur

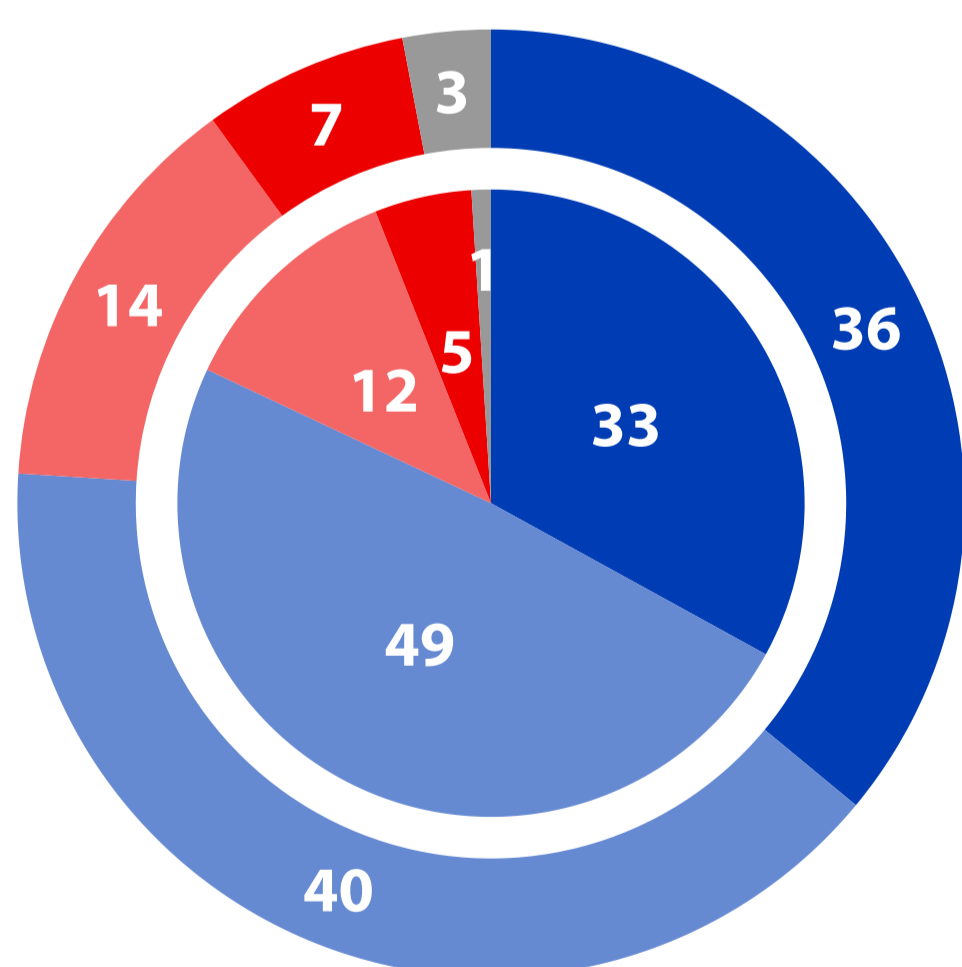
BE "Camembert" intérieur

	UE27		BE	
Total 'Positive'	37	▲1	39	▲5
Neutre	43	▼2	36	▼8
Total 'Négative'	19	▲2	25	▲4
Ne sait pas	1	▼1		

▲▼ Évolution: Mar 2023 (EB99.1) – Oct/Nov 2022 (EB98.1)

RÉACTION AUX CRISES ACTUELLES

QA23. De façon générale, approuvez-vous ou désapprouvez-vous le fait que l'UE soutienne l'Ukraine à la suite de l'invasion de l'Ukraine par la Russie ? (%)



UE27 "Camembert" extérieur


BE "Camembert" intérieur

	UE27		BE	
Approuve fortement	36	▲3	33	▲7
Approuve assez	40	▼1	49	=
Désapprouve assez	14	▼2	12	▼4
Désapprouve fortement	7	=	5	▼3
Ne sait pas / Pas de réponse	3	=	1	=

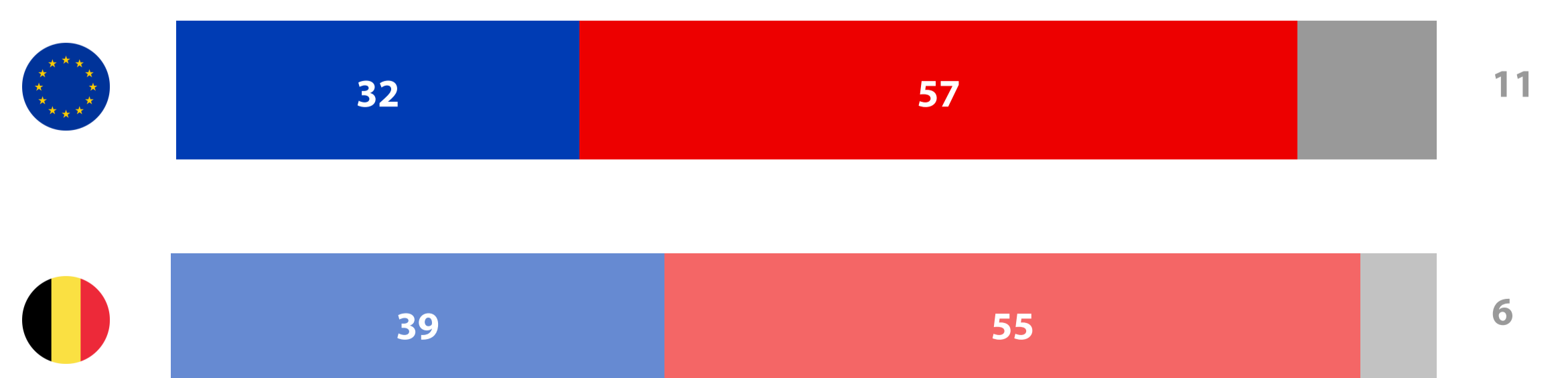
▲▼ Évolution: Mar 2023 (EB99.1) – Oct/Nov 2022 (EB98.1)

QA24. Dans quelle mesure êtes-vous satisfait-e des mesures prises jusqu'ici pour lutter contre la hausse du coût de la vie (par ex. du prix des denrées alimentaires ou de l'énergie) par...? (%)

Le gouvernement (NATIONALITÉ)



L'UE



● Total 'Satisfait-e' ● Total 'Pas satisfait-e' ● Ne sait pas