



Flash-Stats

Numéro 01 - 2021 HAINAUT

L'ÉCONOMIE SOCIALE EN HAINAUT

Edito

L'actualité récente marquée par la crise sanitaire COVID-19 nous fait prendre conscience de l'importance du bien-être et de la santé de notre population. D'autres enjeux d'ordre socio-économique, environnemental ou encore participatif, sont également au cœur des préoccupations de notre territoire hainuyer.

L'économie sociale, également surnommée le «troisième secteur», à mi-chemin entre le secteur public et le secteur privé, apparaît comme une réponse à ces enjeux. De par son ancrage local, ses processus participatifs ou encore, la recherche de l'intérêt commun par des pratiques innovantes, les entreprises issues de l'économie sociale sont à l'avant-garde de notre économie de demain.

Ce nouveau numéro, consacré à l'économie sociale, relance la brochure trimestrielle «Flash-Stats Hainaut», réalisée par la Province de Hainaut – Hainaut Développement, sur base de portraits socio-économiques du territoire hainuyer.

Stéphanie DURY
Directrice
Province de Hainaut – Hainaut Développement

Sommaire

- P.2 | Définition
- P.2 | Les entreprises d'économie sociale
- P.4 | Les emplois salariés
- P.6 | Les secteurs d'activités
- P.7 | Focus: Les entreprises de travail adapté

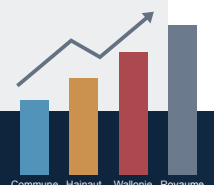
Que retenir pour le Hainaut?

Le Hainaut occupe la 2^e place des provinces wallonnes en termes d'entreprises actives dans l'économie sociale et la 1^{re} place pour les emplois salariés.

Plus de 9 entreprises sur 10 actives dans l'économie sociale sont des associations (ex.: asbl, aisbl, associations de fait).

Presque 1 travailleur sur 5 en Hainaut est salarié au sein d'une entreprise d'économie sociale. En 8 ans, ce nombre a connu une hausse de 13,5 % pour l'économie sociale, soit beaucoup plus soutenue que pour le reste de l'économie (+ 2,8 %).

L'économie sociale est quasi exclusivement tournée vers le secteur tertiaire. La santé humaine et l'action sociale regroupent un peu moins d'une entreprise d'économie sociale sur trois en Hainaut. Bien que les hôpitaux ne regroupent que 0,6 % des entreprises, ils concentrent, à eux seuls, 35,0 % des emplois salariés du territoire hainuyer.



I. Définition

La **définition de l'économie sociale** est celle du Conseil wallon de l'Économie sociale (CWES) adoptée en 1990 et reprise par le **décret wallon du 20 novembre 2008**:

«Par économie sociale, on entend les activités économiques productrices de biens ou de services, exercées par des sociétés, principalement coopératives et/ou à finalité sociale, des associations, des mutuelles ou des fondations, dont l'éthique se traduit par l'ensemble des principes suivants:

1. Finalité de service à la collectivité ou aux membres, plutôt que la finalité de profit;
2. Autonomie de gestion;

3. Processus de décision démocratique;
4. Primauté des personnes et du travail sur le capital dans la répartition des revenus».

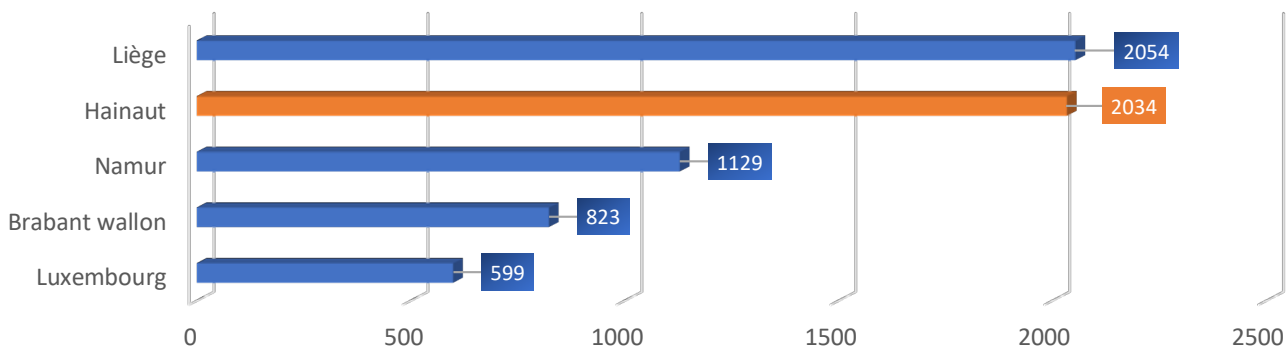
Les données statistiques qui suivent se basent sur la méthodologie de l'Observatoire ConcertES qui recense les entreprises et les emplois salariés sur base des formes juridiques suivantes: associations, sociétés coopératives, mutuelles, fondations et sociétés à finalité sociale. Nous tenons à remercier l'Observatoire ConcertES pour la mise à disposition de ces données.

II. Les entreprises d'économie sociale en Hainaut

Avec ses 2 034 entreprises, le Hainaut est la deuxième province wallonne qui comptabilise le plus d'entreprises issues de l'économie sociale (30,6 % des établissements). L'arrondissement de Charleroi concentre 27,2 % de ces

entreprises, suivi de l'arrondissement de Mons (21,4 %), Tournai (21,2 %), la Louvière (8,6 %), Thuin (7,7 %), Ath (7,6 %) et Soignies (6,3 %).

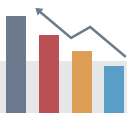
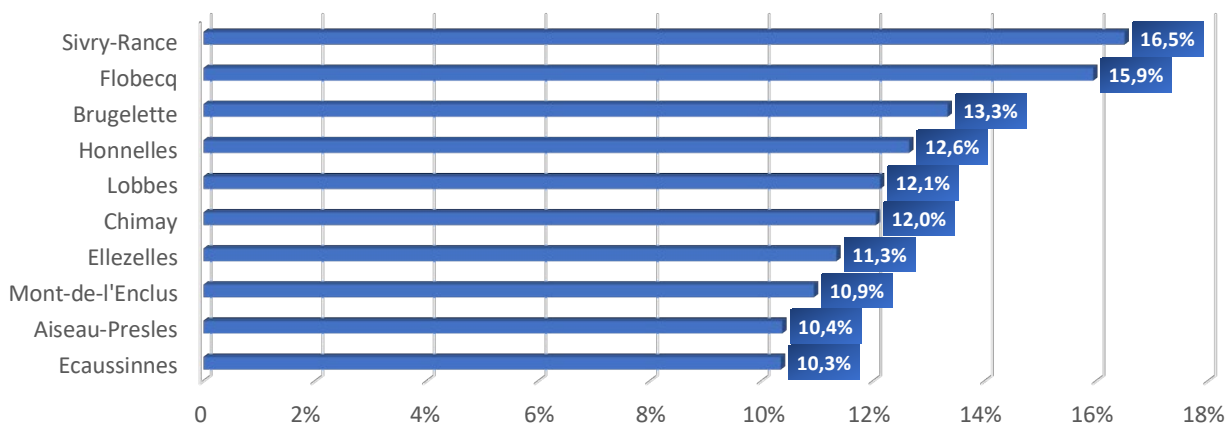
Wallonie - Entreprises d'économie sociale (2018)



L'économie sociale représente 7,1 % de l'ensemble des entreprises tous secteurs confondus en Hainaut. On retrouve cette même part à l'échelle wallonne (7,6 %) ainsi que pour l'ensemble des arrondissements hainuyers. On note toutefois

des disparités entre les différentes communes. Courcelles est la commune où la part des entreprises d'économie sociale est la plus faible (3,1 %) alors que pour Sivry-Rance, cette proportion atteint 16,5 % de son tissu économique.

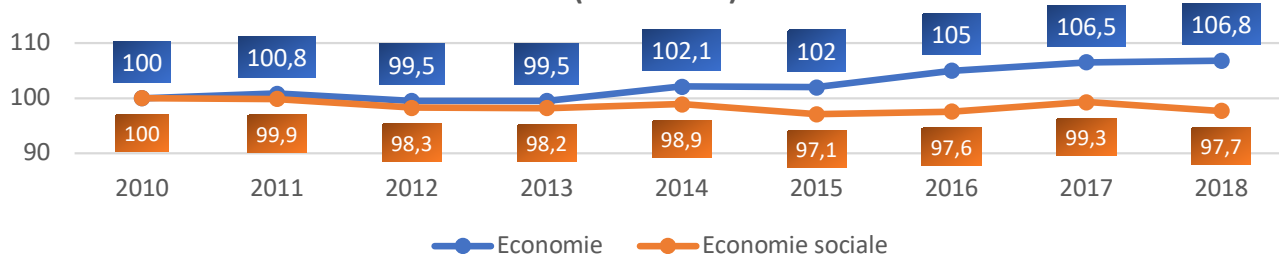
Hainaut - Classement des communes dont la part des entreprises d'économie sociale est la plus élevée (2018)



Depuis 2010, le nombre d'entreprises liées à l'économie sociale a légèrement diminué en Hainaut (- 2,3 %) alors qu'il a augmenté pour le reste de la Wallonie (+ 3,1 %). La baisse la plus significative concerne l'arrondissement de La

Louvière où le nombre d'entreprises a diminué de 9,8 %. A l'inverse, on observe une tendance à la hausse de + 3,3 % pour l'arrondissement de Thuin.

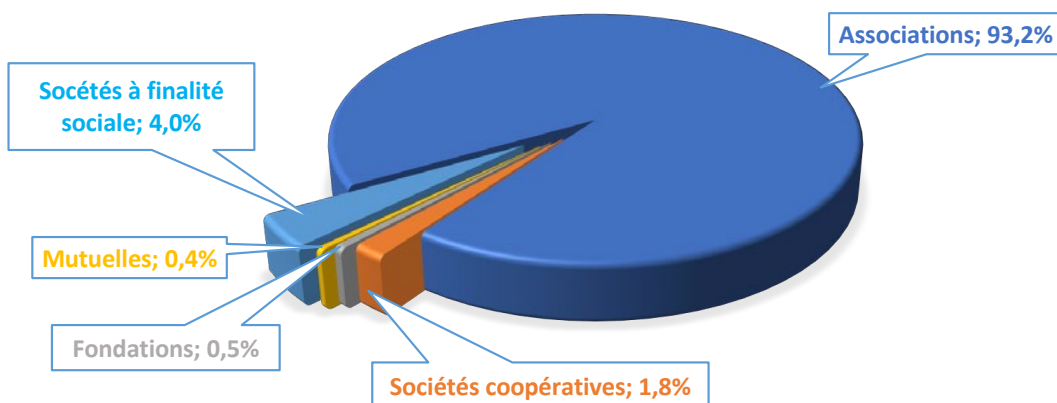
Hainaut - Evolution du nombre d'entreprises d'économie sociale (2010 = 100)



Les associations (asbl, aisbl, etc.) représentent la principale catégorie des entreprises d'économie sociale (93,2 %), suivies des sociétés à finalité sociale (4,0 %) et des sociétés

coopératives CNC (1,8 %). Les fondations et les mutuelles représentent moins de 1 % des entreprises d'économie sociale en Hainaut.

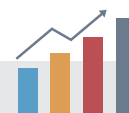
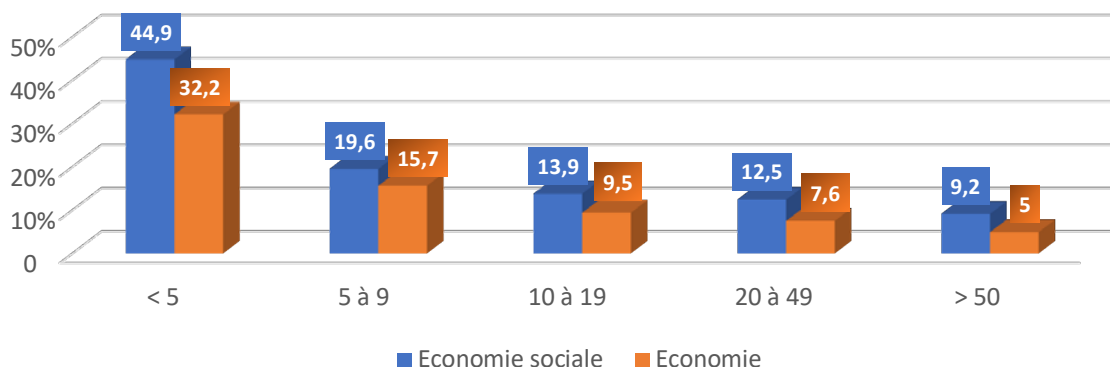
Hainaut - Catégorie d'entreprises d'économie sociale (2018)



Les entreprises d'économie sociale sont principalement constituées de très petites entreprises de moins de 10 travailleurs (64,5 % d'entre elles). On remarque néanmoins que la taille moyenne des entreprises d'économie sociale est

supérieure à celle des entreprises de l'économie classique. Ainsi, 9,2 % des entreprises d'économie sociale comptent plus de 50 travailleurs, contre 5 % pour les entreprises tous secteurs confondus.

Hainaut - Taille des entreprises en % (2018)

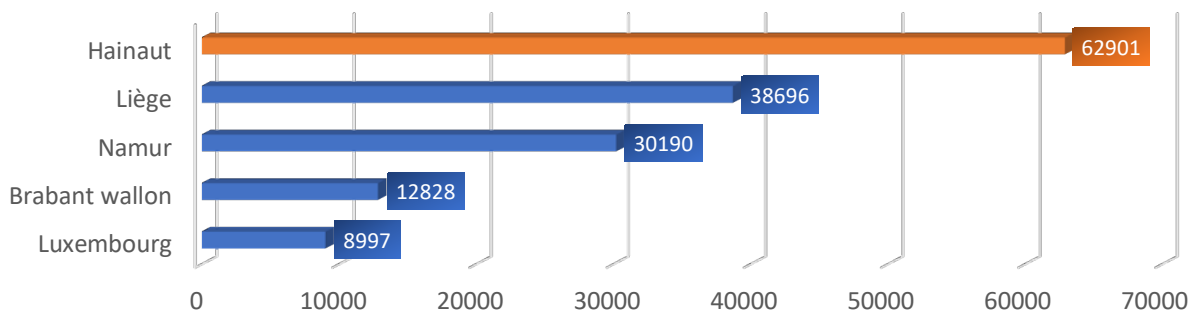


III. L'emploi salarié

Le Hainaut est la première province wallonne en termes d'emplois dans l'économie sociale. On compte 62 901 postes salariés en 2018, soit 40,9 % des emplois wallons dans ce secteur. C'est l'arrondissement de Tournai-Mouscron qui

concentre la part la plus importante des emplois (29,8 %), suivi des arrondissements de Charleroi (23,2 %), Mons (19,2 %), La Louvière (12,9 %), Thuin (6,0 %), Soignies (4,6 %) et Ath (4,3 %).

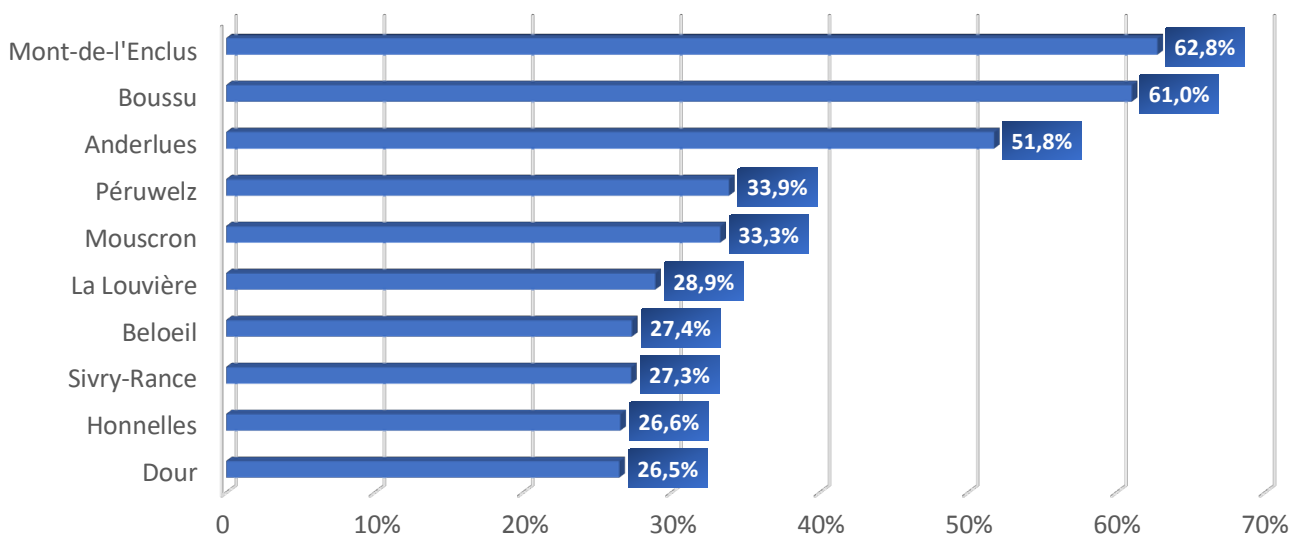
Wallonie - Emplois salariés dans l'économie sociale (2018)



L'emploi dans l'économie sociale représente 16,7 % de la totalité des emplois salariés en Hainaut, soit une part plus importante que dans le reste de la Wallonie (14,5 %). Les emplois liés à l'économie sociale dépassent les 24 % de l'ensemble des emplois salariés au sein des arrondissements

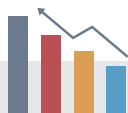
de Tournai-Mouscron et La Louvière. A l'échelle communale, c'est la commune de Mont-de-l'Enclus qui concentre la part la plus importante de ses emplois dans l'économie sociale (62,8 %). A l'inverse, la commune de Merbes-le-Château ne centralise qu'1,3 % de ses emplois dans l'économie sociale.

Hainaut - Classement des communes dont la part des emplois salariés d'économie sociale est la plus élevée (2018)

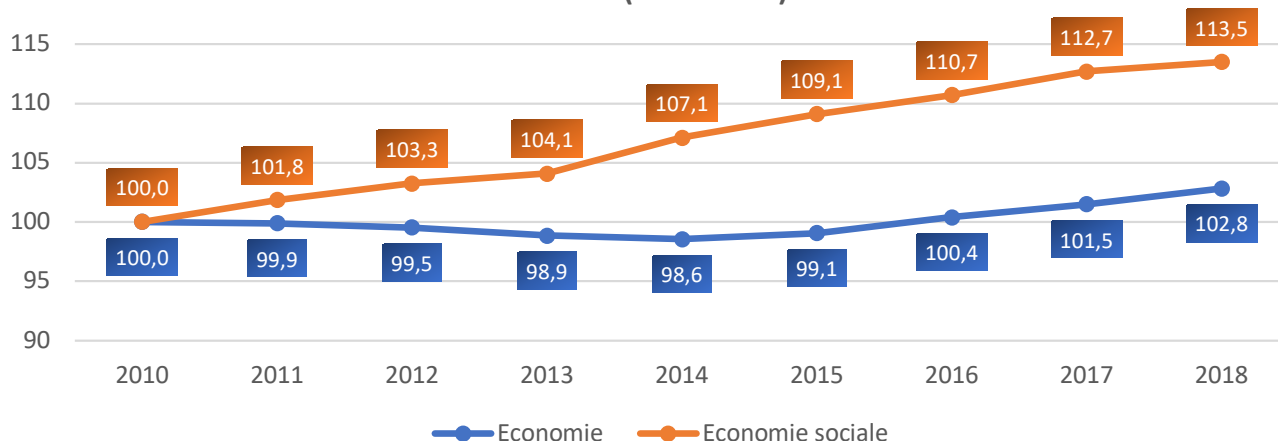


Entre 2010 et 2018, alors que les emplois salariés, tous secteurs confondus, n'ont augmenté que de 2,8 % en Hainaut, ceux liés à l'économie sociale ont connu une hausse significative de 13,5 %. Cet accroissement a également été plus important que dans le reste de la Wallonie (+ 12,7 %). On observe toutefois des différences notables entre

arrondissements. Ainsi, pour l'arrondissement de La Louvière, l'emploi salarié dans l'économie sociale a bondi de 23,7 % alors que le total des emplois salariés a diminué de 0,6 %. On retrouve la situation inverse au sein de l'arrondissement d'Ath dans lequel l'emploi dans l'économie sociale a diminué de 1,8 % alors que la totalité des emplois a augmenté de 9,4 %.



Hainaut - Evolution des emplois salariés dans les entreprises d'économie sociale (2010 = 100)

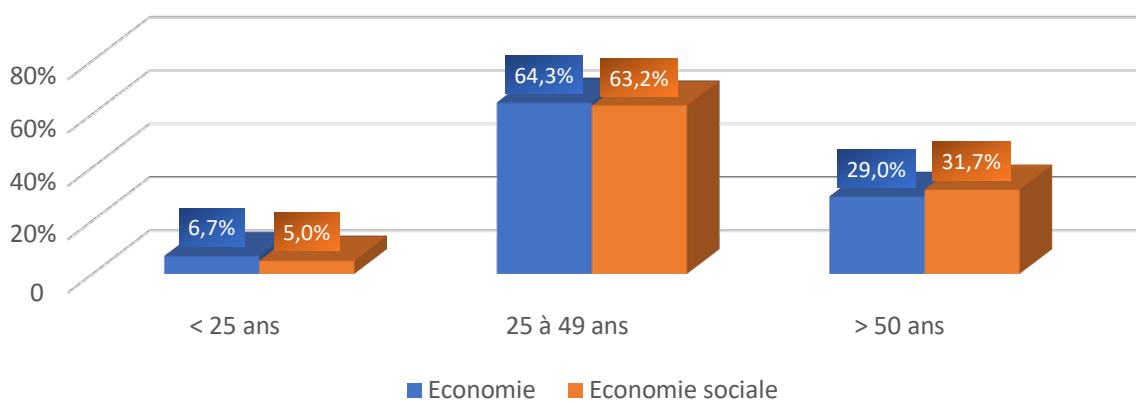


Une des spécificités de l'économie sociale est la part importante d'emplois exercés par des femmes. 3 travailleurs salariés sur 4 (74,7 %) travaillant dans ce secteur sont des femmes alors qu'elles sont un peu moins de la moitié (48,8 %) dans l'économie classique.

Au niveau communal, on observe néanmoins d'importantes disparités. A Lens, il n'y a aucun homme travaillant dans l'économie sociale tandis qu'à Seneffe, il y a autant d'hommes (77 salariés) que de femmes (77 salariés) qui travaillent dans ce secteur.

Au niveau des classes d'âge, 5,0 % des travailleurs ont moins de 25 ans, 63,2 % ont entre 25 et 49 ans et 31,7 % ont plus de 50 ans. Ces chiffres sont observés dans des proportions comparables dans l'économie classique. On peut toutefois noter que les moins de 25 ans sont un peu moins nombreux et que la part des 50 ans et plus est légèrement supérieure.

Hainaut - Répartition par âge des emplois salariés (2018)



IV. Les secteurs d'activités

En matière de secteurs d'activités, la méthodologie reprise est celle de l'observatoire ConcertES¹ qui se base sur la nomenclature européenne des activités économiques (NACE). Cette classification a toutefois été affinée afin de mettre en avant certains secteurs plus spécifiques à l'économie sociale comme les Entreprises de Travail adapté (ETA) et les entreprises d'insertion socioprofessionnelle (AFT/OISP-CISP) ou, à l'inverse, moins associés, comme les hôpitaux ou

l'enseignement obligatoire qui relèvent davantage du secteur public, sans en revêtir la forme.

En décembre 2018, on constate que l'économie sociale est quasi exclusivement tournée vers le secteur tertiaire avec près de 95,9 % des entreprises et 92,2 % des emplois salariés en Hainaut.

| Code | Activités | Entreprises | | Emplois | |
|--------------|--|-------------|-------------|--------------|-------------|
| | | v.a | % | v.a | % |
| TS | Activités Titres-services | 82 | 4,0% | 4888 | 7,8% |
| A | Agriculture, Sylviculture et Pêche | 31 | 1,5% | 117 | 0,2% |
| C | Industries manufacturières | 10 | 0,5% | 250 | 0,4% |
| E | Production et distribution eau - assainissement, gestion des déchets et dépollution | 5 | 0,2% | 87 | 0,1% |
| ETA | Entreprises de Travail adapté ETA | 23 | 1,1% | 4505 | 7,2% |
| F | Construction | 8 | 0,4% | 23 | 0,0% |
| G | Commerce de gros et de détail - réparation d'auto et moto | 25 | 1,2% | 126 | 0,2% |
| H | Transports et entreposages | 3 | 0,1% | 7 | 0,0% |
| I | Hébergement et restauration | 31 | 1,5% | 144 | 0,2% |
| ISP | Insertion socio-professionnelle EFT/AFT - OISP - CISP | 48 | 2,4% | 993 | 1,6% |
| J | Information et communication | 19 | 0,9% | 256 | 0,4% |
| K | Activités financières et assurances | 5 | 0,2% | 223 | 0,4% |
| L | Activités immobilières | 16 | 0,8% | 98 | 0,2% |
| M | Activités spécialisées, scientifiques et techniques | 57 | 2,8% | 799 | 1,3% |
| N | Activités de services administratifs et de soutien | 61 | 3,0% | 797 | 1,3% |
| O | Administration publique et défense - Sécurité sociale obligatoire | 9 | 0,4% | 1493 | 2,4% |
| P | Education et enseignement (hors enseignement obligatoire) | 126 | 6,2% | 991 | 1,6% |
| PEns | Enseignement obligatoire | 202 | 9,9% | 1527 | 2,4% |
| Q | Santé humaine et action sociale | 628 | 30,9% | 19815 | 31,5% |
| QHop | Hôpitaux | 13 | 0,6% | 22036 | 35,0% |
| R | Arts, spectacles et activités récréatives | 281 | 13,8% | 1956 | 3,1% |
| S | Autres activités de services | 350 | 17,2% | 1769 | 2,8% |
| T | Activités des ménages comme employeurs ou producteurs de biens et services pour usage propre | 1 | 0,0% | 1 | 0,0% |
| TOTAL | | 2034 | 100% | 62901 | 100% |

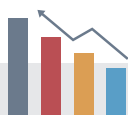
La santé humaine et l'action sociale (30,9 %), les autres activités de services (17,2 %) ainsi que le secteur des arts, spectacles et activités récréatives (13,8 %) sont les secteurs qui regroupent le plus d'entreprises issues de l'économie sociale en Hainaut.

Alors que les hôpitaux ne représentent que 0,6 % des entreprises d'économie sociale, ils sont le premier secteur en termes d'emplois salariés (35,0 %). Ils sont suivis par la santé humaine et l'action sociale (31,5 % des emplois salariés), les activités titres-services (7,8 %) et les entreprises de travail adapté (7,2 %).

¹ <https://observatoire-es.be/wp-content/uploads/2020/05/EDL-2017-2018.pdf>

Sources

- Observatoire ConcertES, (2010-2018); ONSS, statistiques décentralisées (2010-2018) – Traitement: Hainaut Développement
- Fédération wallonne des Entreprises de Travail adapté (2021), Annuaire des Entreprises de Travail adapté en Hainaut <https://leseta.be/annuaire>



FOCUS

Les entreprises de travail adapté

Troisième secteur en termes d'emplois salariés, les Entreprises de Travail adapté (ETA) constituent l'un des secteurs les plus représentatifs de l'économie sociale en Hainaut. Elles favorisent, en effet, l'inclusion par le travail des personnes présentant un handicap, tout en réalisant des produits et services de qualité répondant aux normes du marché.

Avec une progression de + 21,1 % du nombre d'emplois salariés dans les Entreprises de Travail adapté entre 2015 et 2018, le Hainaut est la première province wallonne en termes d'emplois (45,2 %) et d'entreprises (42,6 %) dans ce secteur.

La Fédération wallonne des Entreprises de Travail adapté répertorie, pour le Hainaut, 22 Entreprises de Travail adapté dont 5 gérées par la Province de Hainaut.

| Entreprise | Localité |
|---------------------------|---------------------|
| A.P.A.C. | Manage |
| Alteria | Colfontaine |
| Atelier Cambier | Charleroi |
| Atelier Jean Regniers | Lobbès |
| Ateliers de Tertre | Tertre |
| Corelap | Mouscron |
| Criquelions Services | Mons |
| Entra | Fleurus |
| ETA Enghien | Enghien |
| Etablissement Deneyer | Strépy-Bracquegnies |
| Eurakor | Leuze-en-Hainaut |
| La Thiérache | Momignies |
| Le Moulin de la Hunelle | Chièvres |
| Le Roseau vert | Elouges |
| Le Rucher | Leuze-en-Hainaut |
| Le Trait d'Union | Mouscron |
| Les Ateliers de Mons | Mons |
| Les Ateliers du 94 | Houdeng-Goegnies |
| Les Erables | Tournai |
| MetalGroupe | Marcinelle |
| Nekto | Neufvilles |
| Relais de la Haute Sambre | Lobbès |





**Province de Hainaut
Hainaut Développement
Service SIS**

Richard REMISZ
Responsable du Service
Tél.: 00 32 65 342 591

Arnaud FLEURQUIN
Chercheur en développement territorial
Tél.: 00 32 65 342 638
sis@hainaut-developpement.be

Parc Initialis - Boulevard Initialis 22
7000 Mons

www.hainaut-developpement.be
www.hainautstat.be/hainautstat